

UCSF

PREGUNTAS FRECUENTES

Nuevo SAR

Mi UCSF

Sistema de Autogestión Remota

El SAR –Sistema de Autogestión Remota– es el sistema donde podés realizar los trámites académicos y administrativos.

Con tan solo unos clics, ingresás con matrícula y clave personal.

INGRESO AL SISTEMA

PERFIL

INICIO

COMISIONES

EXÁMENES

ARANCELES

TRÁMITES

INGRESO AL SISTEMA

Ingresa a la web www.ucsf.edu.ar/alumnos y encontrá el acceso directo en **AUTOGESTIÓN REMOTA** o bien en el botón de Servicios:



Ingresa tu **matrícula y contraseña**.

Mi UCSF

SISTEMA DE AUTOGESTIÓN REMOTA

Complete los datos para ingresar

Matrícula *	Clave personal *
<input type="text"/>	<input type="text"/>

[Olvidé mi matrícula y/o clave personal](#)

INGRESAR

Si **olvidaste tus datos**, hace clic en “Olvidé mi matrícula y/o contraseña” y completá con tu número de documento y fecha de nacimiento, y recibirás la nueva contraseña en tu mail personal @ucsf.edu.ar



PERFIL



Nombre y Apellido




Datos Personales



Cambio de Contraseña



Forma de Pago



Datos Personales

Aquí figuran tus datos personales. Actualízalos completando tu número de celular y correo electrónico personal. También está tu plan de estudios completo, para que consultes la condición de cada una de las asignaturas, sean anuales o cuatrimestrales.



Cambio de contraseña

Para cambiar la contraseña, cargá los datos de contraseña anterior, la nueva contraseña, y luego actualizá.



Forma de pago

Para pagar desde tu casa la cuota mensual como estudiante, en **Forma de Pago**, puedes completar los datos de tu **CBU** y autorizar a la UCSF a realizar la operatoria de **Débito Automático**.



Si elegís **pagar mensualmente**, hacé clic acá para ir a **Aranceles**. Seleccioná cuál mes querés abonar, hace clic en **PAGAR**, y una vez dentro del formulario de **PLUSPAGOS**, completa los datos para hacer efectivo el mismo.

Además, podés abonar tu cuota a través de Red Banelco y Link.

En Santa Fe Servicios o Rapipago.

Presencialmente en las cajas de la Universidad, con tarjetas de Débito o Crédito Visa, Mastercard y Cabal.

+ INFORMACIÓN

Tel. 0342-4603030 – int. 137/138/209

INICIO

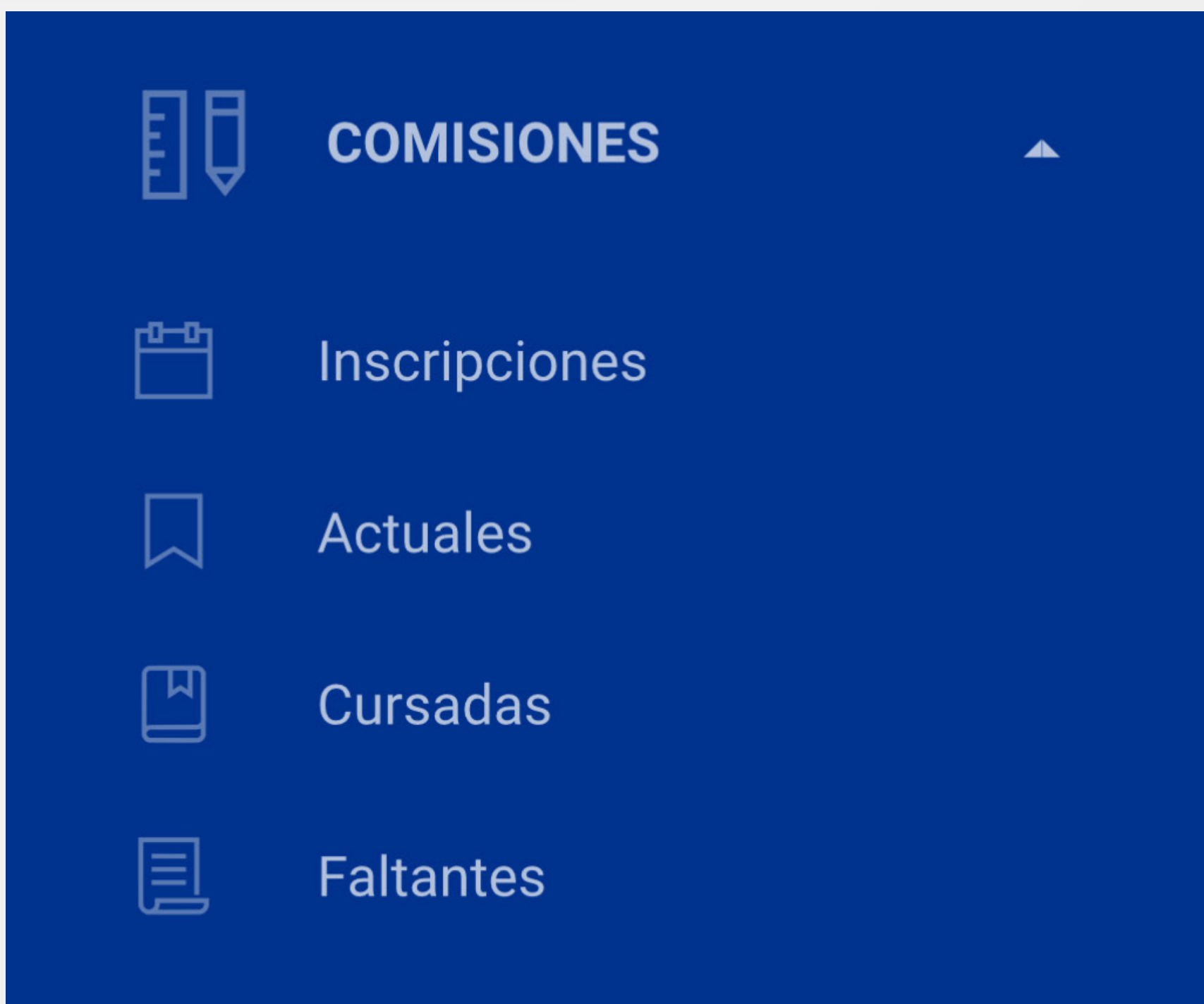


INICIO

Aquí podés ver **en qué aula cursas y/o rendís hoy**, según las materias a las que te inscribiste. Se recomienda hacer clic en la campanita en las opciones de la esquina superior derecha, para activar las **notificaciones de tu facultad**.



COMISIONES



Inscripciones

Seleccioná **la comisión** a la que te querés inscribir y hace clic en **INSCRIBIR**.

Si te aparece “No hay información para mostrar” es porque no hay comisiones disponibles para inscribirte. Cualquier duda, consultá en tu Facultad.



Actuales

Aquí ves las comisiones a las que estás inscripto.

Podés consultar tu porcentaje de asistencia haciendo clic en la asignatura y luego en **REGULARIDAD**.

Si querés desinscribirte, seleccioná la comisión, y hace clic en **DESINSCRIBIR**.

Si te aparece “No hay información para mostrar” es porque no estás inscripto a ninguna comisión actualmente.

Por cualquier duda o inconveniente contactate con tu Facultad.





Cursadas

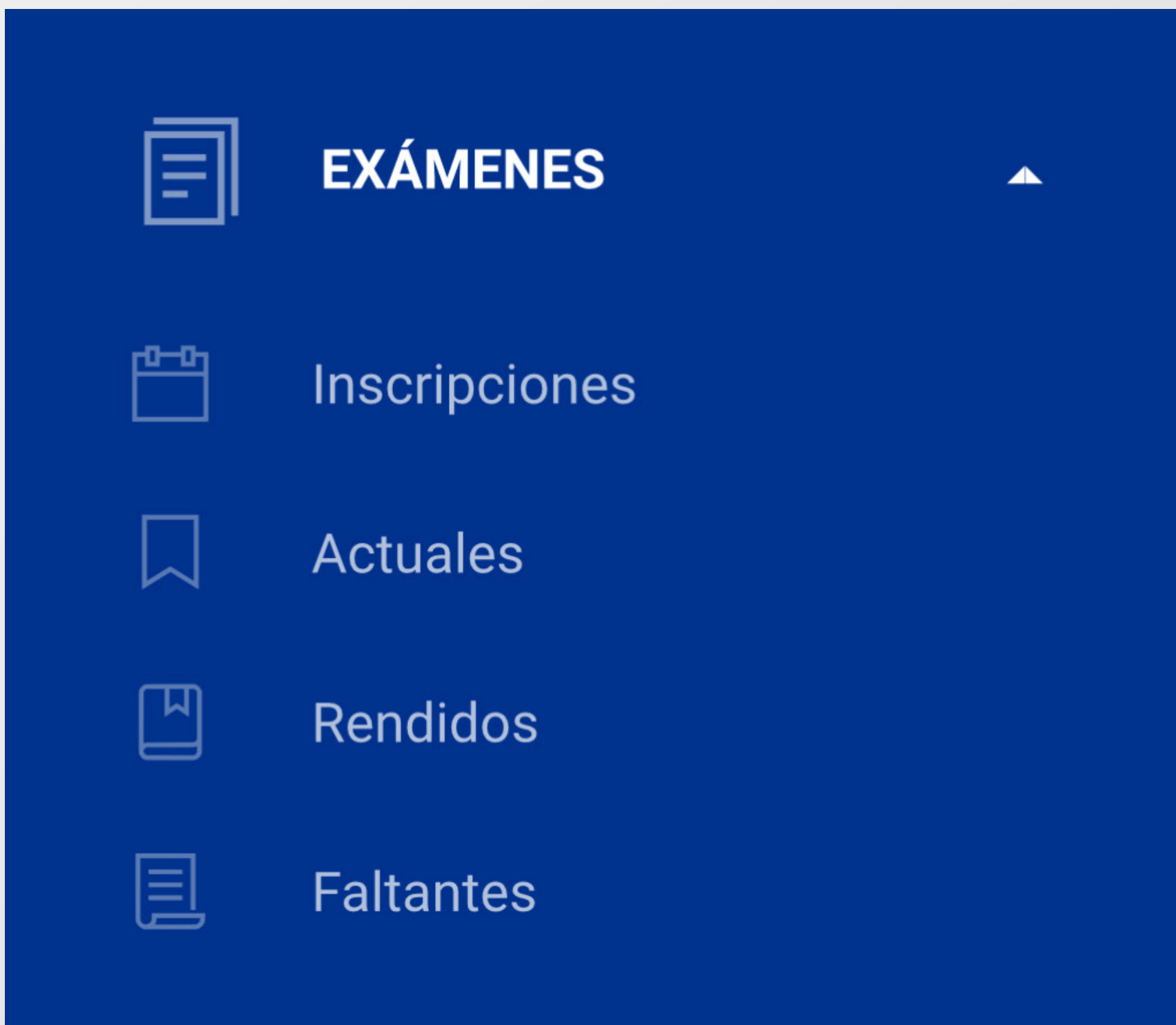
Aquí aparecen las comisiones que ya cursaste. Podés consultar tu porcentaje de asistencia haciendo clic en la asignatura y luego en **REGULARIDAD**.



Faltantes

Se trata de las asignaturas que aún te faltan cursar según tu plan de estudios.

EXÁMENES



Inscripciones


Aparecerán dos tipos de exámenes: **REGULARES y LIBRES**.

Para inscribirte, seleccioná la mesa del listado y hacé clic en **INSCRIBIR**.



Si te aparece “No hay información para mostrar” es porque no hay mesas de exámenes disponibles para inscribirte.

Por cualquier duda o inconveniente contactate con tu Facultad.




Actuales

Aquí podés ver las mesas de examen en las que estás inscripto. Si quisieras desinscribirte, seleccioná la mesa y hace clic en **DESINSCRIBIR**.



Rendidos

Aquí podés ver las notas de tus exámenes ya rendidos.



Faltantes

Son las asignaturas que aún te faltan rendir según tu plan de estudios.

ARANCELES



ARANCELES



Cuotas



Comprobantes





Cuotas

Para pagar mensualmente tu cuota, seleccioná qué **mes** querés abonar, hace clic en **PAGAR**, y, una vez dentro del formulario de PLUSPAGOS, completa los datos para hacer efectivo el mismo.

+ INFORMACIÓN

Tel. 0342-4603030 - int.137/138

Para obtener tus comprobantes de pago, hace clic en la sección **Comprobantes**.



Comprobantes

Hace clic en el **NÚMERO DE FACTURA** que querés descargar y el archivo pdf se abrirá para descargarlo en tu dispositivo.

TRÁMITES



TRÁMITES



Certificados



Académicos



Título





Certificados

Seleccioná el **TIPO DE CERTIFICADO** que necesitás y el **LUGAR A DONDE LO VAS A PRESENTAR**. Agregá observaciones (en caso de que sean necesarias).



Académicos

Mirá el seguimiento de todos los trámites que estén iniciados.



Títulos

Visualizá el estado de tu trámite de título.

