


Principios de investigación y escritura académica

Turnitin ha desarrollado esta lista a modo de guía para ayudar a los estudiantes en el proceso académico de escritura e investigación. Utilizando estos 12 principios verás como es más fácil alcanzar una escritura original y escribir un trabajo de investigación de alta calidad, de principio a fin.

Explora

Explora una amplia variedad de materiales de investigación, indagando de forma exhaustiva en el tema para desarrollar tu base de conocimientos, descubrir nuevas ideas y consolidar tu propia línea de argumentación.



Evalúa

Evalúa la credibilidad de sus fuentes. Dedicar tiempo a contrastar su origen, en especial si las has obtenido online. Asegúrate de comprobar quién creó la información y el porqué.



Organiza

Organiza tus notas de investigación. Estas anotaciones son una parte fundamental del proceso de investigación, mantenlas organizadas de forma nítida y guarda una copia de cada fuente utilizada.



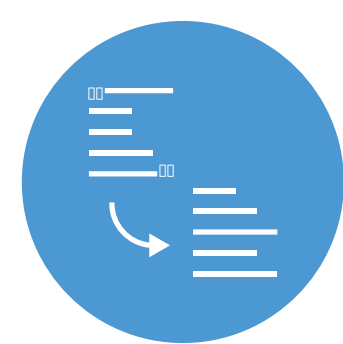
Escribe

Escribe un artículo original. La mejor defensa contra el plagio es la escritura de un artículo original. A menos que cites directamente el trabajo de otra persona, expresa todas sus ideas con tus propias palabras.



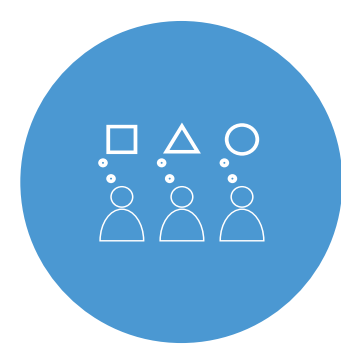
Parafrasea

Parafrasea las ideas de otros. Como habilidad académica esencial, algunas personas consideran útil escribir palabras y conceptos clave antes de parafrasear las ideas de otros.




Diferénciate

Diferencia tu trabajo del de otros utilizando referencias de forma adecuada o parafraseando. Asegúrate de evitar plagiar a alguien involuntariamente utilizando una citación académica adecuada.



Cita

Cita todas tus fuentes. Eso demuestra exactamente qué información proviene de otra fuente. Recuerda citar todas las palabras o ideas prestadas, incluso las que provengan de trabajos propios anteriores.




Referencia

Haz referencia a todas sus citas de forma correcta. Dependiendo del estilo de referenciación utilizado, es posible que necesites incluir una bibliografía. La mayoría de los estudiantes conoce cómo citar libros y periódicos, pero también debemos hacer referencia a fuentes como videos de YouTube, imágenes, diagramas e incluso a ti mismo.




Utiliza

Usa el estilo de referenciación adecuado de forma consistente en todo tu trabajo. Ten en cuenta que el estilo puede variar dependiendo de la asignatura, por lo que debes comprobar cuál es el adecuado en cada caso.



Pregunta

Pregunta a tu profesor si es posible que te proporcione comentarios sobre cualquier borrador que hayas escrito antes de la fecha de entrega. Escribir varios borradores utilizando esos comentarios recibidos te puede ayudar a ser un mejor escritor.



Comprueba

Vuelve a revisar tu trabajo, citas incluidas. Es recomendable dejar tiempo antes de la entrega para revisar todas las referencias. Esto incluye números de página, fechas de publicación, vínculos web y nombres de autores.



Entrega tu trabajo a través de Turnitin.

Turnitin comprobará tu trabajo con otras fuentes en la base de datos de Turnitin y utilizará esta información para generar un reporte de originalidad.