


Curso de Formación en el Área Pedagógico-Didáctica para profesionales en ejercicio de la docencia universitaria

NIVEL INICIAL



UCSF
Universidad Católica
de Santa Fe

CONSIDERACIONES A TENER EN CUENTA DURANTE LA PARTICIPACIÓN

- **Sobre su USUARIO DENTRO DEL AULA VIRTUAL:**

Les solicitamos que en la medida de lo posible revisen sus usuarios, de modo de **ingresar al aula virtual del Curso desde sus correos con dominio @ucsf**, dado que ello les permitirá tener acceso, sin inconvenientes, a las diferentes herramientas del paquete Office 365 utilizadas, como pueden ser: las encuestas de Forms.

- **Sobre las TAREAS/TRABAJOS PRÁCTICOS:**

Las tareas / trabajos prácticos propuestos **serán publicados dentro de las 48 o 72 hs** de concluido el módulo y llevará una fecha de entrega.

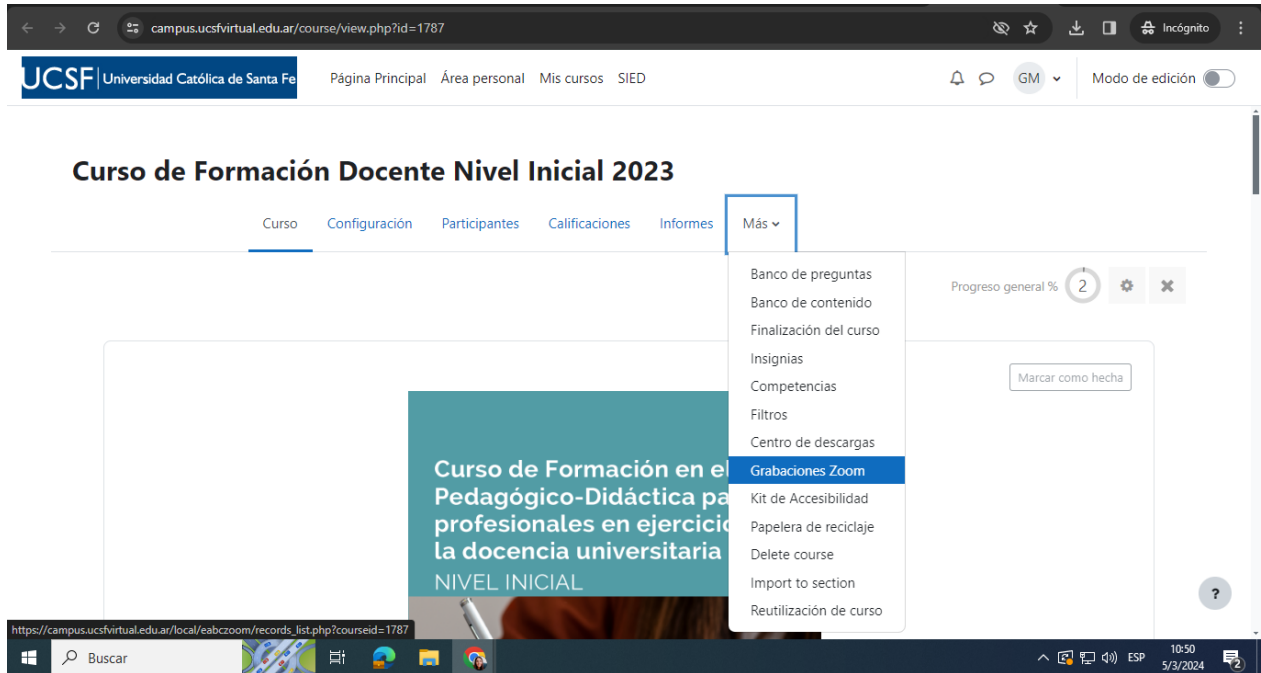
- Sobre los ENCUENTROS SINCRÓNICOS:

Los enlaces para el acceso a los encuentros sincrónicos se encontrarán en el mosaico correspondiente identificándose con el ícono de Zoom como figura a continuación:

The screenshot displays the UCSF LMS interface. At the top, there is a navigation bar with the UCSF logo and links for 'Página Principal', 'Área personal', 'Mis cursos', and 'SIED'. Below this is a horizontal menu with seven tabs labeled 'PRIMER ENCUENTRO', 'SEGUNDO ENCUENTRO', 'TERCER ENCUENTRO', 'CUARTO ENCUENTRO', 'QUINTO ENCUENTRO', 'SEXTO ENCUENTRO', and 'SÉPTIMO ENCUENTRO'. The 'PRIMER ENCUENTRO' tab is selected and highlighted. Underneath, the 'PRIMER ENCUENTRO' section is visible, containing several items: a large teal banner for '1. La Universidad', a 'Hoja de ruta 1' link, a 'Foro de consultas - Encuentro 1: Universidad' link, another teal banner for 'Actividades sincrónicas', and a Zoom meeting link 'Encuentro 1: La Universidad' which is circled in blue with a blue arrow pointing to it.

- **Sobre las GRABACIONES DE LOS ENCUENTROS SINCRÓNICOS:**











Las grabaciones de los encuentros sincrónicos se guardarán automáticamente en el apartado del aula virtual denominado “Grabaciones Zoom” o “Zoom Recordings”. La imagen a continuación es ilustrativa de la ubicación de esta pestaña.



- Sobre la BIBLIOGRAFÍA:

La bibliografía correspondiente a los contenidos desarrollados en cada uno de los Ejes del CFD se encontrará debajo de la etiqueta "Bibliografía" de cada mosaico.



-  20 años CONEAU 
-  Carrera docente 
-  Modelo Educativo UCSF 
-  Plastino 
-  Protocolos de investigación 
-  Protocolos de Extensión 
-  La CONEAU y el sistema universitario argentino 
-  Síntesis 2019 - 2020. Sistema universitario argentino 