

UCSF

Universidad Católica
de Santa Fe



SIED

Sistema
Institucional
de Educación
a Distancia

INCORPORAR DOCENTES EN EL AULA VIRTUAL

UCSF

Universidad Católica
de Santa Fe

SIED

Sistema
Institucional
de Educación
a Distancia

En el aula virtual del docente a incorporar,
seguir estos pasos:



The screenshot displays the interface for the 'Aula Docentes_UCSF' virtual classroom. On the left, a navigation menu is visible with the following items: 'Participantes' (highlighted with a red box), 'Insignias', 'Competencias', and 'Calificaciones'. The main content area shows the title 'Aula Docentes_UCSF' and a breadcrumb trail: 'Página Principal / Cursos / SIED / Au_Doc_UCSF'. At the bottom of the main area, there is an 'Avisos' (Notifications) icon.

UCSF

Universidad Católica
de Santa Fe

SIED

Sistema
Institucional
de Educación
a Distancia

Aula Docentes_UCSF

[Página Principal](#) / [Cursos](#) / [SIED](#) / [Au_Doc_UCSF](#) / [Participantes](#)

Participantes







No se aplicaron filtros


Buscar palabra clave o seleccionar filtro

Número de participantes: 2

Nombre **Todos** A B C D E F G H I J K L M N Ñ O P Q R S T U V W X Y Z

Apellido(s) **Todos** A B C D E F G H I J K L M N Ñ O P Q R S T U V W X Y Z

Seleccionar	Nombre ^ / Apellido(s)	Dirección de correo	Roles	Grupos	Último acceso al curso	
<input type="checkbox"/>	 Alumno UCSF	teleformacion@ucsf.edu.ar	Teacher 	Turno Julio 2020 	3 minutos 10 segundos	Activo   

-  Usuarios matriculados
 - Métodos de matriculación**
 - Matriculacion manual
 - Auto-matriculación (Student)
-  Grupos
 - Permisos
 -  Compruebe los permisos
-  Otros usuarios
-  Import Enrolls

Métodos de matriculación

Nombre	Usuarios	Arriba/Abajo	Editar
Matriculacion manual	1	↓	   
Acceso de invitados	0	↑ ↓	  
Auto-matriculación (Student)	1	↑	  

Añadir método

UCSF

Universidad Católica
de Santa Fe

SIED

Sistema
Institucional
de Educación
a Distancia

Matriculación manual

Usuarios matriculados

Usuarios matriculados (1)

Marcela Nicolau (mnicolau@ucsf.edu.ar)

Usuarios no matriculados

Demasiados usuarios (19378) para mostrar

Por favor, use la búsqueda

← Agregar

Asignar rol

Student

Período de vigencia de la matrícula

Sin límite

Comienzo en

Hoy (24/07/20)


Quitar →

Buscar

Limpiar

Opciones de búsqueda

Mantener los usuarios seleccionados, incluso si no coinciden más con la búsqueda



Escribir aquí
la dirección
de correo
institucional
del docente

UCSF

Universidad Católica
de Santa Fe

SIED

Sistema
Institucional
de Educación
a Distancia

Usuarios no matriculados

Emparejar usuarios no matriculados (1)

Lurig Edgardo (elurig@ucsf.edu.ar)

5

Agregar

Asignar rol

3

4

Teacher

Hoy (24/07/20)

1

Buscar elurig@ucsf.edu.ar Limpiar

Quitar

Opciones de búsqueda ▾

Mantener los usuarios seleccionados, incluso si no coinciden más con la búsqueda

Detailed description: The image shows a software interface for user management. On the right, a list of 'Usuarios no matriculados' (unregistered users) contains one entry: 'Lurig Edgardo (elurig@ucsf.edu.ar)'. This entry is highlighted with a red box and a blue circle containing the number '2'. Below the list, there are controls for adding and removing users. A button labeled 'Agregar' (Add) is highlighted with a red box and a blue circle with the number '5'. Below it is a dropdown menu for 'Asignar rol' (Assign role), with the 'Teacher' option highlighted in blue and a red box, and a blue circle with the number '4'. The dropdown menu also shows 'Student', 'Ninguno' (None), 'Manager', 'Non-editing teacher', and 'Student'. A date selector shows 'Hoy (24/07/20)'. At the bottom right, a search bar contains 'elurig@ucsf.edu.ar' and is highlighted with a red box and a blue circle with the number '1'. A 'Limpiar' (Clear) button is next to it. A 'Quitar' (Remove) button is also present. At the bottom left, there is a section for search options, including a checkbox for 'Mantener los usuarios seleccionados, incluso si no coinciden más con la búsqueda'.

UCSF

Universidad Católica
de Santa Fe

SIED

Sistema
Institucional
de Educación
a Distancia

En el caso que la cuenta institucional del docente a incorporar en el aula virtual No se encuentre en el campus, deberá ese docente primero ingresar al campus virtual desde la opción 1) para que la misma quede registrada. Paso siguiente, el docente titular podrá incluirlo en el aula virtual

The image shows a login interface for UCSF. At the top, it says "IDENTIFÍQUESE USANDO SU CUENTA EN:". Below this is a text input field containing "tunombre@ucsf.edu.ar" and a link that says "¿Olvidó su nombre de usuario o contraseña?". A red arrow labeled "OPCIÓN 1" points to this input field. Below the input field is a dark navigation bar with a search icon. Underneath is a white box titled "Entrar" with a user icon and a close button. It contains two input fields: "Nombre de usuario / correo electrónico" and "Contraseña". Below these is a checkbox labeled "Recordar nombre de usuario". At the bottom of the box is a green button labeled "Acceder". A red arrow labeled "OPCIÓN 2" points to the "Entrar" box.

Si no se recuerdan los datos de acceso a la cuenta institucional, comunicarse siempre con due@ucsf.edu.ar que son los encargados de gestionar las mismas

UCSF

Universidad Católica
de Santa Fe



SIED

Sistema
Institucional
de Educación
a Distancia

sied@ucsf.edu.ar