

UCSF

Universidad Católica
de Santa Fe

SIED

Sistema
Institucional
de Educación
a Distancia

Novedades

A partir de ahora los docentes podrán utilizar ***Teams*** y ***Zoom*** desde el aula virtual y en forma autónoma.

UCSF

Universidad Católica
de Santa Fe



SIED

Sistema
Institucional
de Educación
a Distancia

TEAMS

Aparece como un icono en el editor HTML y aplica a cualquier actividad o recurso que sumemos al campus, por ejemplo a través de una “etiqueta”.

UCSF

Universidad Católica
de Santa Fe

SIED

Sistema
Institucional
de Educación
a Distancia

Añade una actividad o un recurso

Los botones están des

Unidad 1

Prim

Prim

Envío

Encu

Esta

el au

Clase

Clase

Clase

Clase

Juego - Sudoku

Lección

Media collection

Paquete SCORM

Reunión de zoom

Taller

Tarea

Wiki

RECURSOS

Archivo

Carpeta

Etiqueta

Galería de Caja-de-Luz (Lightbox Gallery)

Libro

Página

URL

El módulo etiqueta permite insertar texto y elementos multimedia en las páginas del curso entre los enlaces a otros recursos y actividades. Las etiquetas son muy versátiles y pueden ayudar a mejorar la apariencia de un curso si se usan cuidadosamente.

Las etiquetas pueden ser utilizadas

- Para dividir una larga lista de actividades con un subtítulo o una imagen
- Para visualizar un archivo de sonido o vídeo incrustado directamente en la página del curso
- Para añadir una breve descripción de una sección del curso

Más ayuda

Usted se ha identificado

[Página Principal](#)

[Resumen de conservac](#)

Agregar

Cancelar

UCSF

Universidad Católica
de Santa Fe

SIED

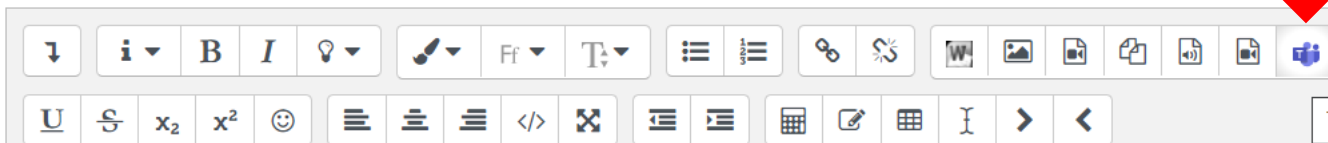
Sistema
Institucional
de Educación
a Distancia

📌 Agregando un nuevo Etiqueta a Unidad 1?

▶ Expandir todo

▼ General

Texto de la etiqueta



Teams Meeting

UCSF

Universidad Católica
de Santa Fe

SIED

Sistema
Institucional
de Educación
a Distancia

General

Nombre de la tarea

Descripción

Archivos adicionales

Disponibilidad

Create Teams meeting

Create Teams meeting

Nueva reunión

Crear Cancelar

Agregar título

11 de jun. de 2020 9:00 →

11 de jun. de 2020 10:00 1h

Your meeting URL

Open in new window

Add link

Tamaño máximo para archivos nuevos: Sin límite

Haciendo clic en el botón Teams, el sistema le pide al **docente que inicie sesión desde su correo @ucsf.edu.ar** (no se requiere que los estudiantes tengan correo institucional). Una vez hecho, se abre esta ventana para programar la reunión indicando Título, fecha y horario de inicio y finalización previstos.

UCSF

Universidad Católica
de Santa Fe

SIED

Sistema
Institucional
de Educación
a Distancia

General

Nombre de la tarea

Descripción

Archivos adicionales

Disponibilidad

Create Teams meeting

Create Teams meeting

Meeting "Clase de Consulta - Pre parcial" was created successfully!

[Go to meeting](#)

[Meeting Options](#)

Your meeting URL

https://teams.microsoft.com/l/meetup-join/19%3ameeting_NTE4MWJIYzctNjc3Yy00Mz

Open in new window

[Add link](#)

Una vez creada, basta con aceptar y automáticamente se carga el link en la tarea.

UCSF

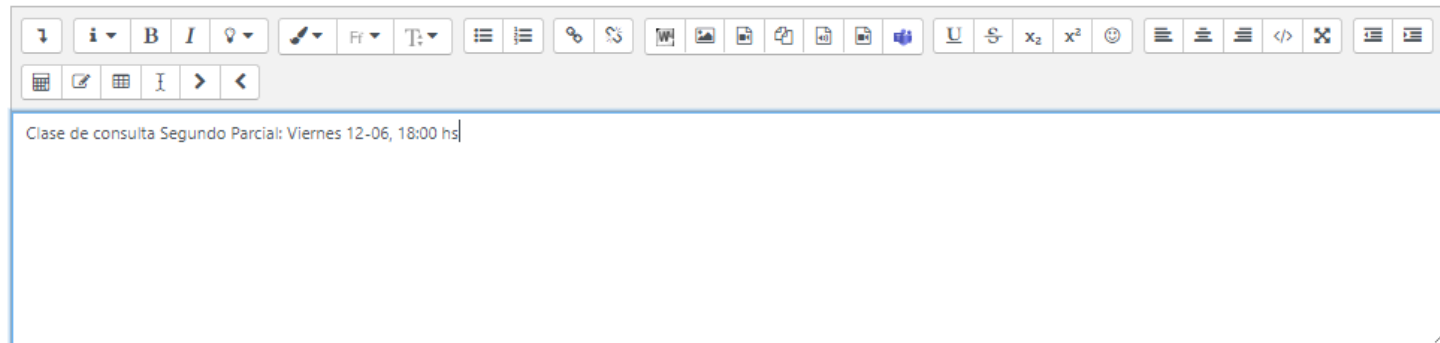
Universidad Católica
de Santa Fe

SIED

Sistema
Institucional
de Educación
a Distancia

General

Texto de la etiqueta



The image shows a rich text editor interface. The toolbar includes various icons for text formatting (bold, italic, underline, strikethrough, text color, background color), alignment (left, center, right, justified), list creation (bulleted, numbered), indentation, link, unlink, insert table, insert image, insert video, insert audio, insert code, and other standard editing tools. The text area contains the following text: "Clase de consulta Segundo Parcial: Viernes 12-06, 18:00 hs".

Sugerimos, para una mejor presentación visual, escribir un mensaje relativo a la reunión programada, y luego insertar el link de Teams a través de un hipervínculo.

UCSF

Universidad Católica
de Santa Fe

SIED

Sistema
Institucional
de Educación
a Distancia

Unidad 1

 Primer Parcial

 Primer Parcial


 Enviar imagen

 Encuentro virtual

Esta semana, a fin de conversar sobre las dudas e inquietudes que les hayan quedado sobre los temas desarrollados en la unidad 1, los espero en el aula en el horario habitual de clases (martes 5/5 de 14 a 15.30 hs). Saludos!

 Clase 1

 Clase de consulta - Unidad 2

 Clase de consulta 2

Martes 16 a las 17 horas es la clase de consulta en TEAMS. Acceder desde aquí [Clase de Consulta Pre-Parcial](#)



Queda registrado el link a TEAMS y cuando el estudiante lo toca,
lo lleva directamente a la reunión en TEAMS

UCSF

Universidad Católica
de Santa Fe



SIED

Sistema
Institucional
de Educación
a Distancia

ZOOM

UCSF

Universidad Católica
de Santa Fe

SIED

Sistema
Institucional
de Educación
a Distancia

The image shows a Moodle course page with a modal dialog box open. The dialog box is titled "Añade una actividad o un recurso" and contains a list of activity and resource options. The "Reunión de zoom" option is highlighted with a yellow box, and a red arrow points to it from the right. The background shows a course page with a unit titled "Unidad 1" and several activities listed. The bottom of the dialog box has "Agregar" and "Cancelar" buttons.

Añade una actividad o un recurso

- letras
- Juego - Sudoku
- Lección
- Media collection
- Paquete SCORM
- Reunión de zoom**
- Taller
- Tarea
- Wiki

RECURSOS

- Archivo
- Carpeta
- Etiqueta
- Galería de Caja-de-Luz (Lightbox Gallery)
- Libro
- Página

zoom es una plataforma de video y conferencia web que brinda a los usuarios autorizados la capacidad de organizar reuniones en línea.

Editar

+ Añade una actividad o un recurso

Editar

Editar

Editar

Editar

Editar

sobre los temas desarrollados en la unidad 1, los espero en

Editar

Editar

Editar

Editar

+ Añade una actividad o un recurso

Moodle Docs para

Usted se ha identificado

[Página Principal](#)

[Resumen de conservación](#)

[Descargar la app para](#)

Agregar Cancelar

UCSF

Universidad Católica
de Santa Fe

SIED

Sistema
Institucional
de Educación
a Distancia

➤ Agregando un nuevo Reunión de zoom a Unidad 1?

▶ Expandir todo

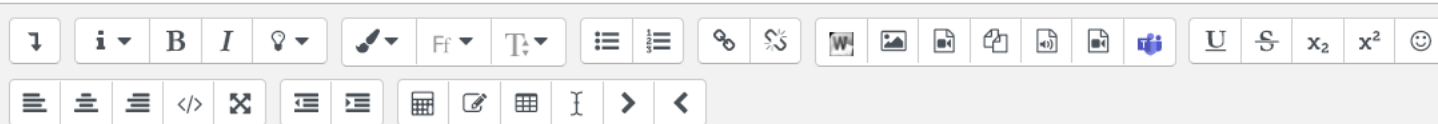
▼ General

Tema



Clase de Consulta - Cierre de temas

Descripción



Muestra la descripción en la página del curso ?

Cuando

18 ▾ junio ▾ 2020 ▾ 09 ▾ 00 ▾ 📅

Duración (minutos)

1 horas ▾

Periódico ?

Seminario web ?

Contraseña

[Haz click para insertar texto](#) ✎ 👁

Video del anfitrión

En Apagado

Video de los participantes

En Apagado

Opciones de audio

Solo telefonía Solo VoIP VoIP y Telefonía

Opción de reunión



Habilitar unirse antes del host

UCSF

Universidad Católica
de Santa Fe

SIED

Sistema
Institucional
de Educación
a Distancia

IMPORTANTE:

El uso autónomo por parte de los docentes de las cuentas de Zoom institucionales es **COMPARTIDO**. Esto significa que cuando un docente intenta programar desde el aula una reunión, el sistema busca la franja horaria libre y la asigna en caso de tener el horario/fecha disponible. En caso de estar ocupada, sugerimos intentar con una alternativa y en última instancia requerir un turno de uso a la Facultad como se venía haciendo hasta ahora.

- **Puntualidad:** Dado el uso compartido es fundamental ser cuidadosos de la puntualidad en el turno reservado. Si un docente fijó su horario de 14 a 15 y otro de 15 a 16, el segundo docente iniciará su clase y la clase del primer docente se cerrará de modo automático. Sugerimos registrar el pedido de turno con un margen de cierre de 30 minutos.
- **Solidaridad:** Solicitamos a todos los docentes no hacer uso de la opción “Periódico” a fin de que más cantidad de colegas docentes puedan hacer uso de la herramienta.

UCSF

Universidad Católica
de Santa Fe



SIED

Sistema
Institucional
de Educación
a Distancia

sied@ucsf.edu.ar